

Le retour du poil, vers la fin des diktats ?...

ENQUÊTE SUR LES PRATIQUES DÉPILATOIRES ET LE POIDS DES INJONCTIONS LIÉES À L'ÉPILATION

Rapport d'étude pour la
plateforme de santé sexuelle

[Charles.co](https://charles.co)

Principaux enseignements de l'enquête

25 janvier 2021

Contacts Ifop :

Pôle « Genre, sexualités et santé sexuelle »

François KRAUS / Louise JUSSIAN

Tel. : 06 61 00 37 76 - mail : francois.kraus@ifop.com



Etude réalisée par l'Ifop pour **charles**

Echantillon



L'enquête a été menée auprès d'un échantillon de **2 027** personnes, représentatif de la population française âgée de 18 ans et plus

Méthodologie



La représentativité de l'échantillon a été assurée par la méthode des quotas au regard :

- De **critères sociodémographiques** : sexe de l'individu ; âge de l'individu ;
- De **critères socioprofessionnels** : profession de l'individu ;
- De **critères géographiques** : région et taille de l'unité urbaine de la commune résidence

Nota bene : au regard des récents changements ayant affecté la situation géographique et professionnelle de nombre de Français, les quotas ont été établis sur la base de la situation des répondants au 1^{er} février 2020.

Mode de recueil



Les interviews ont été réalisées par questionnaire auto-administré en ligne du **18 au 21 décembre 2020** et du **19 au 20 janvier 2021**.

POUR CITER CETTE ETUDE, IL FAUT UTILISER A MINIMA LA FORMULATION SUIVANTE :

« Étude Ifop pour [Charles.co](https://www.charles.co) réalisée par questionnaire auto-administré en ligne du 18 au 21 décembre 2020 et du 19 au 20 janvier 2021 auprès d'un échantillon de 2 027 personnes, représentatif de la population âgée de 18 ans et plus résidant en France métropolitaine. »



IMPORTANT : Si vous citez cette étude, merci de vous conformer à la [loi du 25 avril 2016](#) qui impose de citer le nom de l'institut de sondage, le nom et la qualité du commanditaire, le nombre des personnes interrogées ainsi que les dates auxquelles il a été procédé aux interrogations. L'Ifop rappelle que « le fait de publier ou laisser publier, diffuser ou laisser diffuser un sondage en violation de la présente loi et des textes réglementaires applicables » est désormais puni d'une **amende de 75 000 €**.

A | *Pilosité intime et sexualité : vers une retour du poil pubien ?*



ON NE RASERA
Ni LES MURS
Ni NOS CHATTES

Question : Quelle est la forme actuelle de votre pilosité pubienne, c'est-à-dire des poils situés autour de votre sexe ?

Base : hommes

Question : De manière générale, quelle forme de pilosité pubienne préférez-vous chez un homme ?

Base : femmes

Question : De manière générale, quelle forme d'épilation intime préférez-vous chez une femme ?

Base : hommes

Question : Quelle forme d'épilation intime suivante se rapproche le plus de votre situation actuelle ?

Base : femmes

FORMES D'ÉPILATION MASCULINE



CE QUE « FONT » LES HOMMES



Ce « que préfèrent » les femmes



POILS COUPÉS OU ÉPILÉS
INTÉGRALEMENT

FORMES D'ÉPILATION FÉMININE



CE QUE « FONT » LES FEMMES



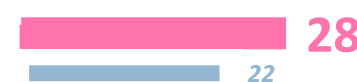
Ce « que préfèrent » les hommes



POILS COUPÉS OU TAILLÉS
NON INTÉGRALEMENT



POILS À L'ÉTAT BRUT
(NI TAILLÉS, NI ÉPILÉS, NI COUPÉS)



Note de lecture : Un Français sur deux (45%) n'entretient pas du tout ses poils pubiens, soit une proportion similaire à la proportion de femmes (41%) préférant des poils à l'état brut chez les hommes.

Note de lecture : Un quart des Françaises (24%) pratiquent l'épilation intégrale, alors que près d'un tiers des hommes (32%) préfèrent l'épilation totale des poils pubiens chez les femmes.

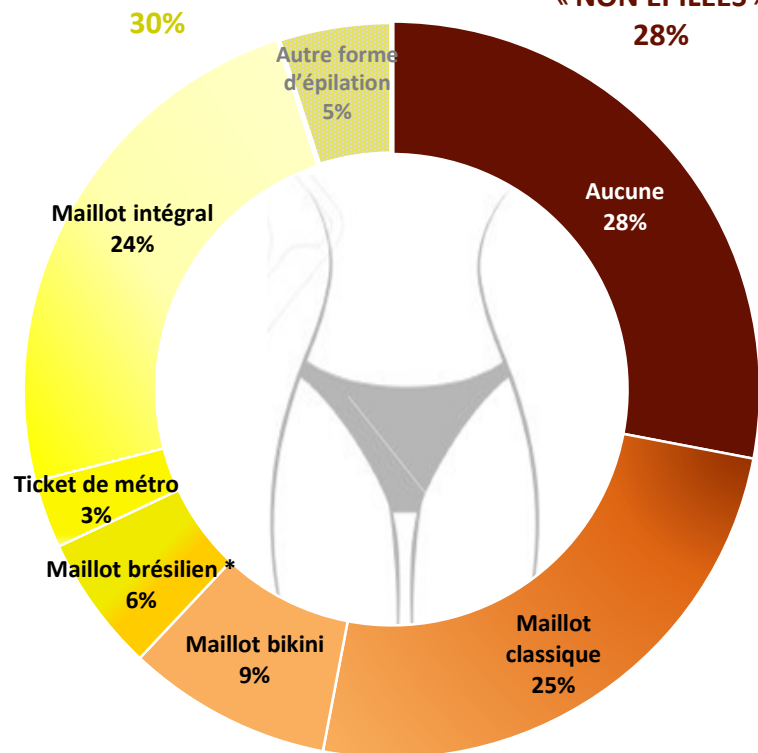
- Un doublement du nombre de femmes ne « s'épilant » pas du tout le pubis entre 2013 et 2021 -

Question : Quelle forme d'épilation intime suivante se rapproche le plus de votre situation actuelle ?



Proportion totale de femmes
« ÉPILÉES EN S'ENLEVANT
LES POILS DES LÈVRES »

Proportion de femmes
« NON ÉPILÉES »



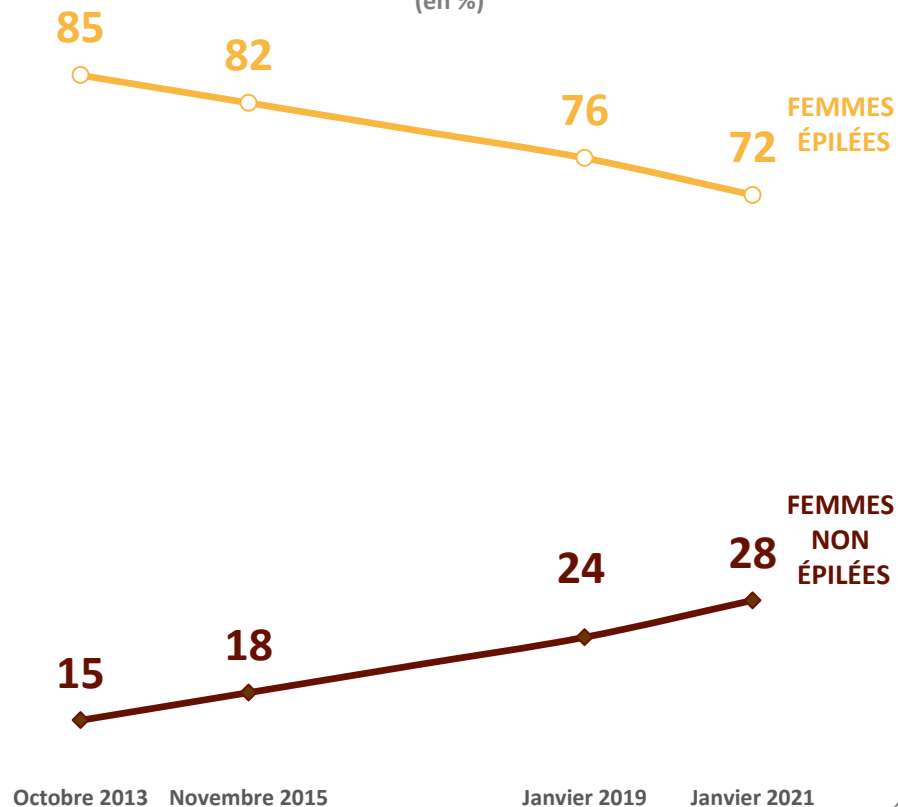
Proportion totale de femmes
« ÉPILÉES SANS S'ENLEVER
LES POILS DES LÈVRES »

37%

(*) Dont 3% qui s'épilent les poils autour des lèvres et 3% qui ne s'épilent pas

ÉVOLUTION DE LA PRATIQUE DE L'ÉPILATION PUBIENNE CHEZ LES FEMMES MAJEURES

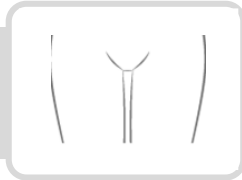
Proportion de...
(en %)



Enquête réalisée par l'Ifop pour Tukif du 25 au 31 octobre 2013 auprès d'un échantillon de 1 003 personnes, représentatif de la population féminine française âgée de 18 ans et plus.
 Enquête réalisée par l'Ifop pour Porndig du 3 au 12 novembre 2015 auprès d'un échantillon de 1 003 personnes, représentatif de la population féminine française âgée de 18 ans et plus.
 Enquête réalisée par l'Ifop pour Elle du 28 au 29 janvier 2019 auprès d'un échantillon de 1 007 personnes, représentatif de la population féminine française âgée de 18 ans et plus.



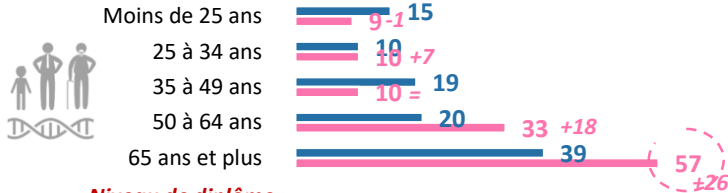
Zoom sur le profil des [femmes] / [hommes préférant les femmes] avec des poils pubiens « à l'état brut »



Note de lecture : 57% des femmes de 65 ans et plus ne « s'épilent » pas du tout le pubis

Pour rappel, la moyenne observée se situe à **28%** chez l'ensemble des Françaises

Age

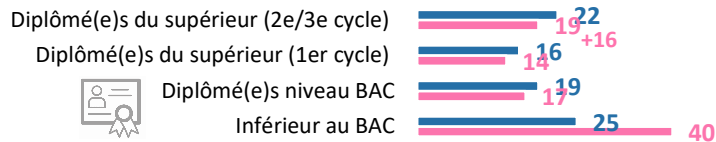


HOMMES PRÉFÉRANT LES POILS PUBIENS FÉMININS À L'ÉTAT BRUT

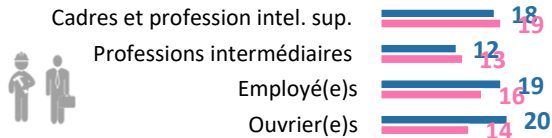
FEMMES AYANT LEURS POILS PUBIENS À L'ÉTAT BRUT

+/- Evolution depuis 2013

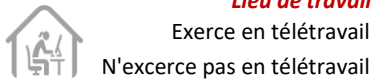
Niveau de diplôme



Catégorie socioprofessionnelle



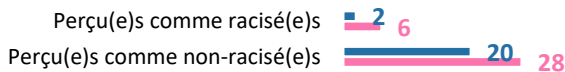
Lieu de travail



Affiliation religieuse



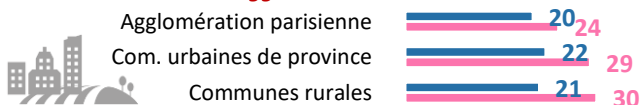
Groupe ethnique perçu par autrui



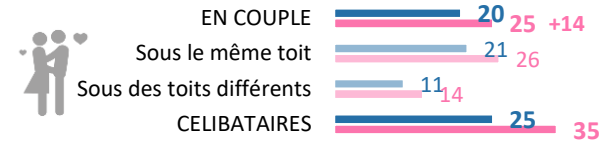
Taille du foyer



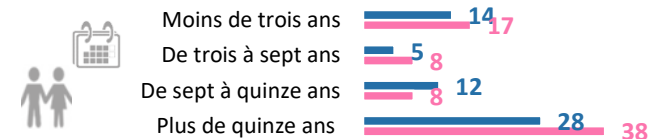
Taille de l'agglomération



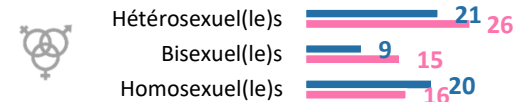
Statut marital



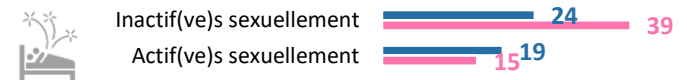
Ancienneté du couple



Orientation sexuelle



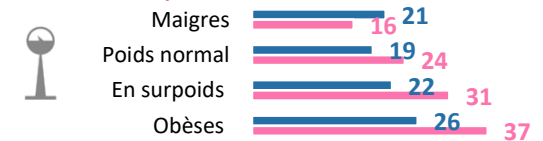
Activité sexuelle dans le mois



Sentiment de féminisme



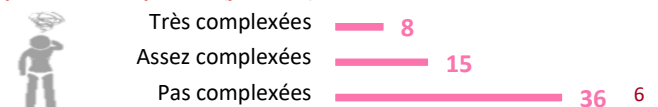
Indice de masse corporelle



Couleur des poils (femmes)

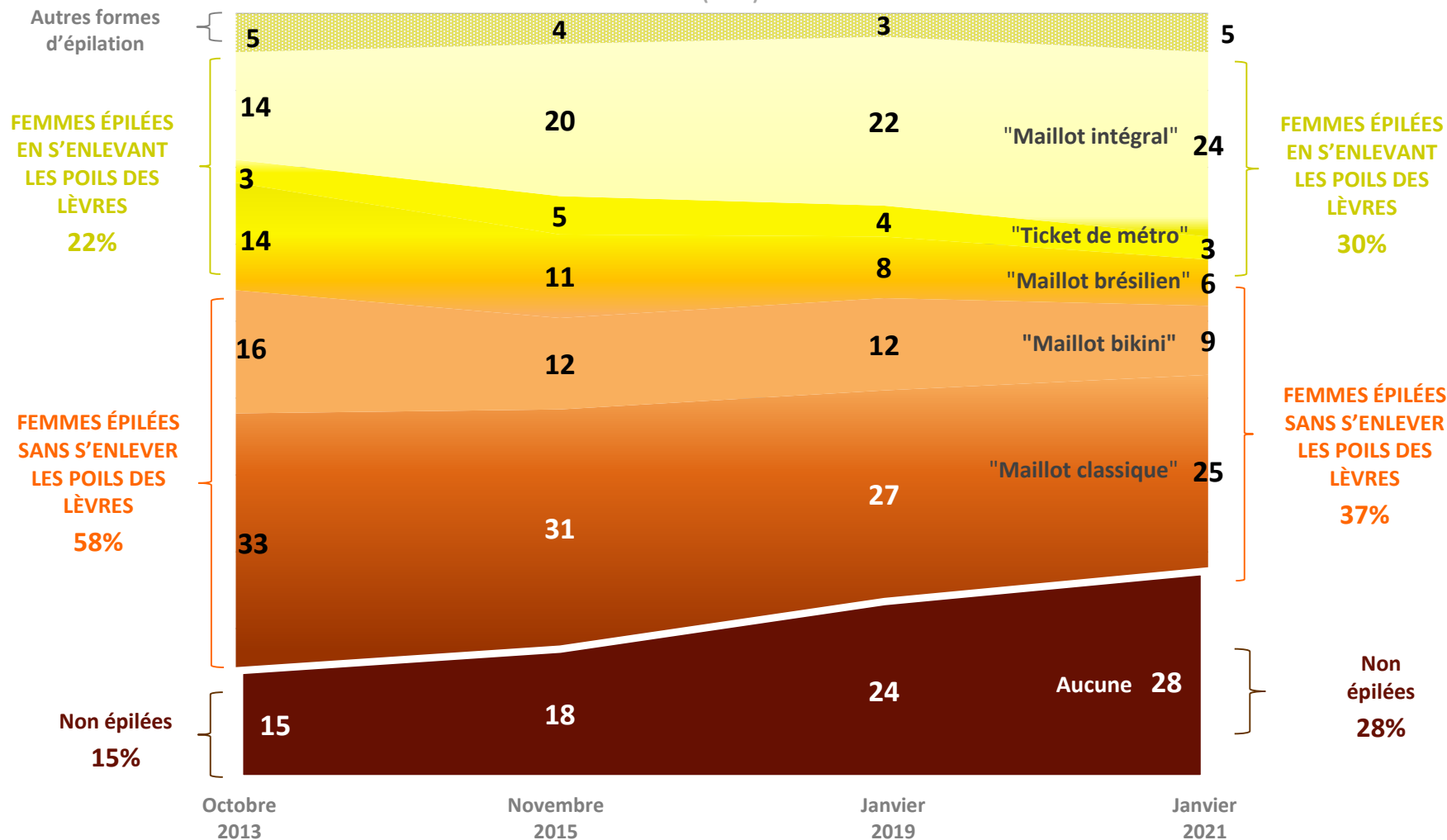


Complexes lié à la pilosité (femmes)



ÉVOLUTION DES FORMES D'ÉPILATION PUBIENNE CHEZ LES FEMMES MAJEURES

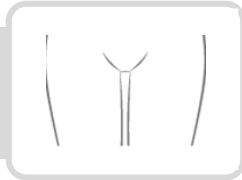
Proportion de femmes...
(en %)



Enquête réalisée par l'ifop pour Tukif du 25 au 31 octobre 2013 auprès d'un échantillon de 1 003 personnes, représentatif de la population féminine française âgée de 18 ans et plus.
 Enquête réalisée par l'ifop pour Porndig du 3 au 12 novembre 2015 auprès d'un échantillon de 1 003 personnes, représentatif de la population féminine française âgée de 18 ans et plus.
 Enquête réalisée par l'ifop pour Elle du 28 au 29 janvier 2019 auprès d'un échantillon de 1 007 personnes, représentatif de la population féminine française âgée de 18 ans et plus.



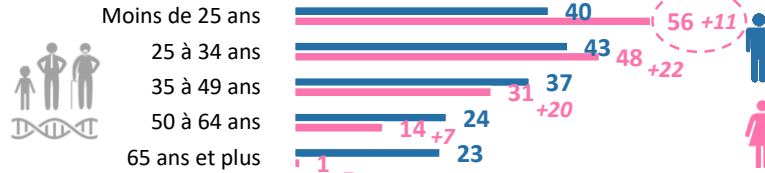
Zoom sur le profil des [femmes] / [hommes préférant les femmes] avec des poils pubiens « épilés intégralement »



Note de lecture : 56% des femmes de moins de 25 ans ont des poils pubiens « épilés intégralement »

Pour rappel, la moyenne observée se situe à 24% chez l'ensemble des Françaises

Age



HOMMES PRÉFÉRANT LES POILS PUBIENS FÉMININS ÉPILÉS INTEGRALEMENT

FEMMES AYANT DES POILS PUBIENS ÉPILÉS INTEGRALEMENT

Statut marital



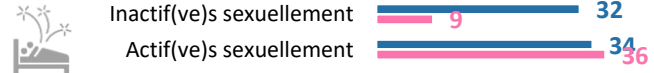
Ancienneté du couple



Orientation sexuelle



Activité sexuelle dans le mois



Sentiment de féminisme




Indice de masse corporelle



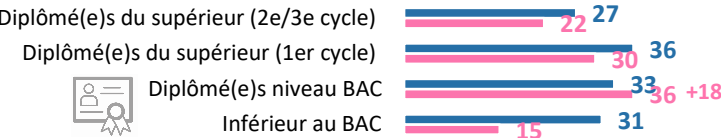
Couleur des poils (femmes)



Complexes lié à la pilosité (femmes)



Niveau de diplôme

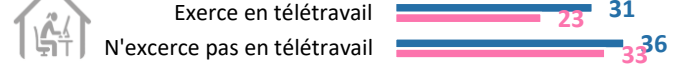


+/- Evolution depuis 2013

Catégorie socioprofessionnelle



Lieu de travail



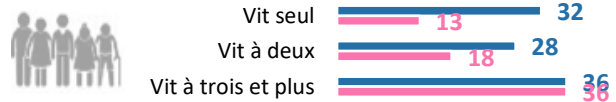
Affiliation religieuse



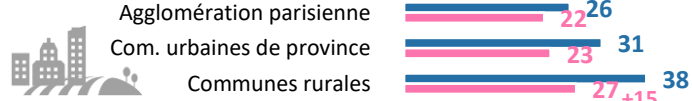
Groupe ethnique perçu par autrui



Taille du foyer



Taille de l'agglomération



Question : Quelle est la forme actuelle de votre pilosité pubienne, c'est-à-dire des poils situés autour de votre sexe ?

Base : hommes



PROPORTION D'HOMMES pratiquant ces formes d'épilation pubienne

Proportion d'hommes ayant leurs poils pubiens **INTÉGRALEMENT COUPÉS OU ÉPILÉS**

14%

Proportion d'hommes ayant leurs poils pubiens **À L'ÉTAT BRUT**

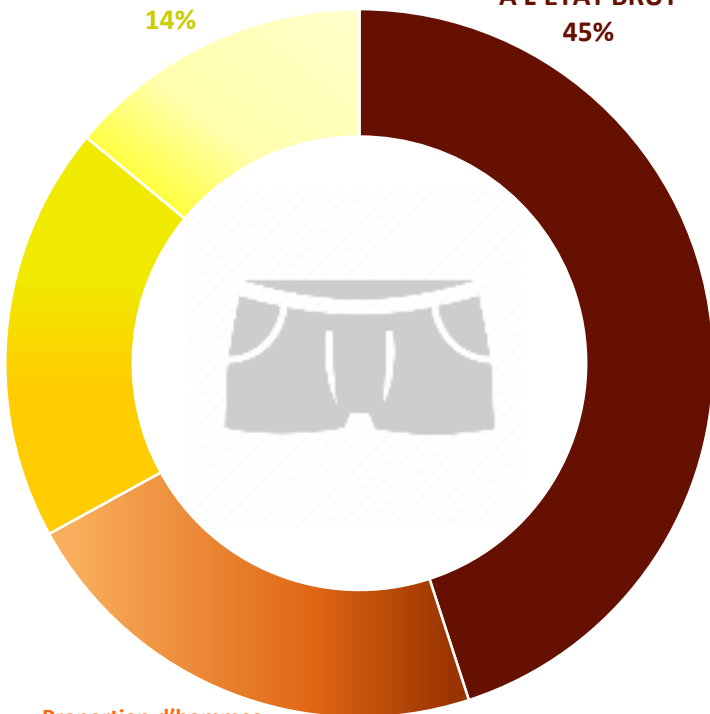
45%

COUPÉS OU TAILLÉS TRÈS COURTS

19%

Proportion d'hommes ayant leurs poils pubiens **LÉGÈREMENT TAILLÉS OU COUPÉS**

22%



PREFERENCES DES FEMMES

Question : De manière générale, quelle forme de pilosité pubienne préférez-vous chez un homme ?

Base : femmes



PROPORTION DE FEMMES préférant ces formes d'épilation pubienne

Proportion femmes préférant les poils pubiens masculins **INTÉGRALEMENT COUPÉS OU ÉPILÉS**

14%

Proportion femmes préférant les poils pubiens masculins

À L'ÉTAT BRUT

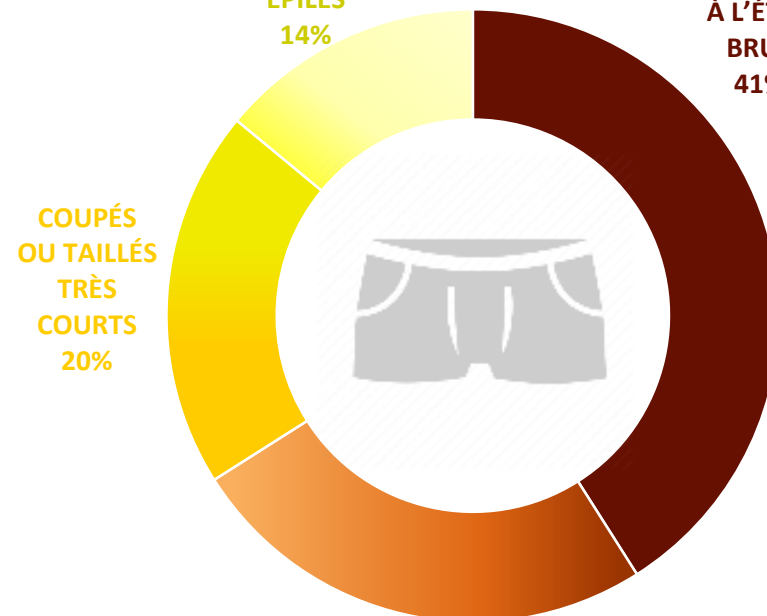
41%

COUPÉS OU TAILLÉS TRÈS COURTS

20%

Proportion de femmes préférant les poils pubiens masculins **LÉGÈREMENT TAILLÉS OU COUPÉS**

25%






Zoom sur le profil des [hommes] / [femmes préférant les hommes] avec des poils pubiens « épilés intégralement »



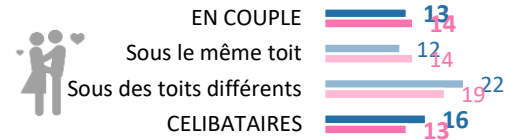
Note de lecture : 34% des hommes musulmans ont des poils pubiens « épilés intégralement »

Pour rappel, la moyenne observée se situe à **14%** chez l'ensemble des Français

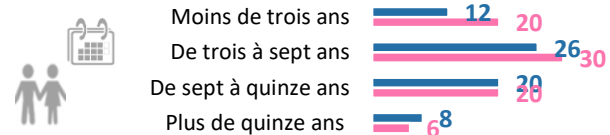
Age



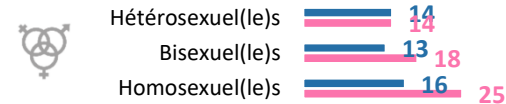
Statut marital



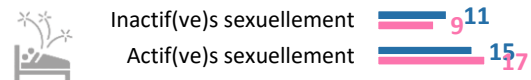
Ancienneté du couple



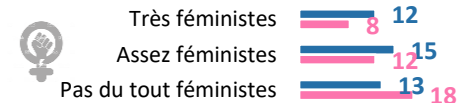
Orientation sexuelle



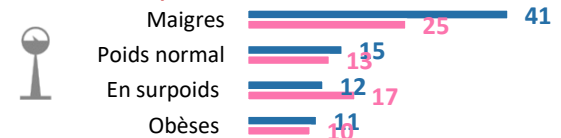
Activité sexuelle dans le mois



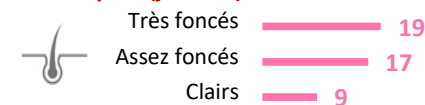
Sentiment de féminisme



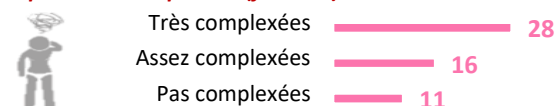
Indice de masse corporelle



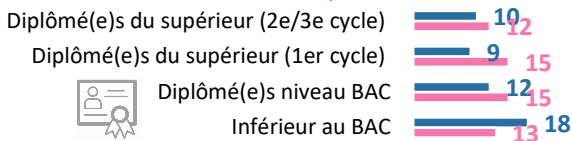
Couleur des poils (femmes)



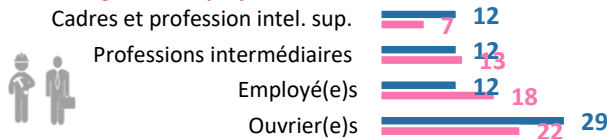
Complexes lié à la pilosité (femmes)



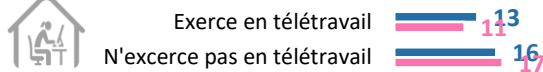
Niveau de diplôme



Catégorie socioprofessionnelle



Lieu de travail



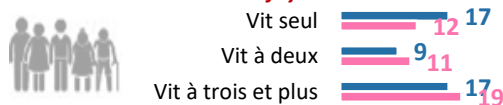
Affiliation religieuse



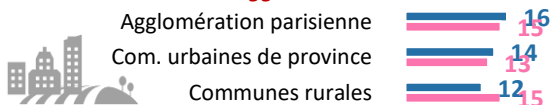
Groupe ethnique perçu par autrui



Taille du foyer



Taille de l'agglomération



Question : Et chacune des raisons suivantes vous incite-t-elle de manière déterminante, importante mais pas déterminante, secondaire à vous entretenir les poils pubiens ?

Base : femmes et hommes s'épilant le maillot actuellement



ZOOM SUR LES RÉPONSES DES PERSONNES S'ÉPILANT INTEGRALEMENT



RÉPONSES DES HOMMES ÉPILÉS INTEGRALEMENT

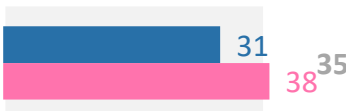


RÉPONSES DES FEMMES ÉPILÉES INTEGRALEMENT

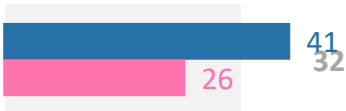
Proportion de personnes pour qui c'est un motif déterminant dans leur pratique de la dépilation...



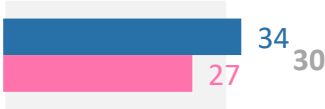
Le fait que vous considérez les poils comme inesthétiques



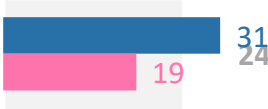
Les pratiques sexuelles que vous aimez que votre partenaire pratique (ex : cunnilingus, fellation...)



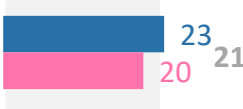
Vous préférez les sensations sans poils pubiens



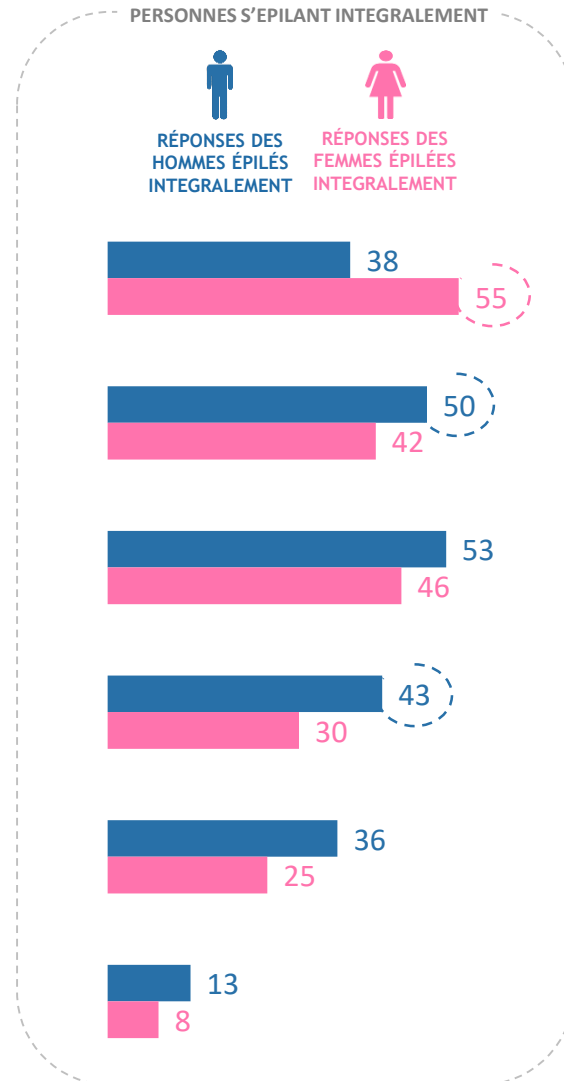
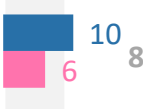
Les goûts de votre partenaire en matière d'épilation intime



L'idée selon laquelle les poils pubiens sont le reflet d'un manque d'hygiène



Les modes d'épilation intime popularisées par les films pornographiques





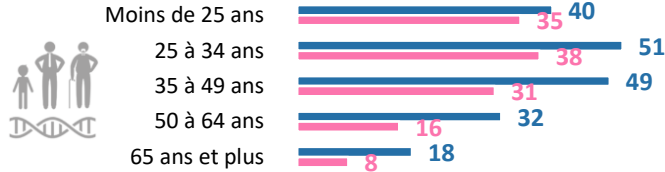
Zoom sur le profil des hommes et des femmes pour qui « les pratiques sexuelles effectuées par leur partenaire » sont déterminantes dans leur forme d'épilation pubienne



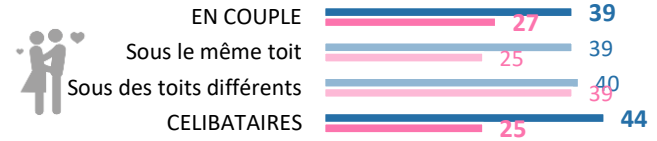
Note de lecture : 56% des adeptes réguliers de pratiques bucco-génitales sont dans cette situation

Pour rappel, la moyenne observée se situe à 32% chez l'ensemble des Français(es)


Age



Statut marital



Ancienneté du couple



Orientation sexuelle



Activité sexuelle dans le mois



Sentiment de féminisme



Indice de masse corporelle



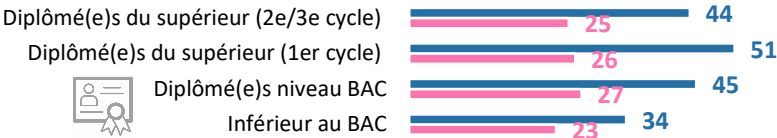
Fréquence des pratiques bucco-génitales



Demande d'un partenaire de s'épiler le pubis



Niveau de diplôme



Catégorie socioprofessionnelle



Lieu de travail



Affiliation religieuse



Groupe ethnique perçu par autrui



Taille du foyer



Taille de l'agglomération





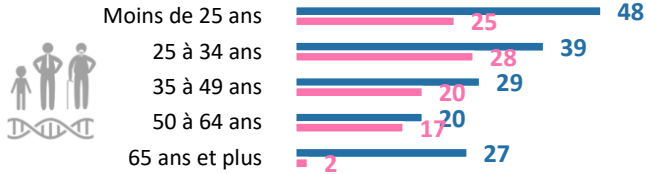
Zoom sur le profil des hommes et des femmes pour qui « les goûts du partenaire en matière d'épilation intime » sont déterminants dans leur forme d'épilation pubienne



Note de lecture : 56% des hommes à qui un partenaire à demander de s'épiler ces 3 dernières années sont dans cette situation

Pour rappel, la moyenne observée se situe à 24% chez l'ensemble des Français(es)

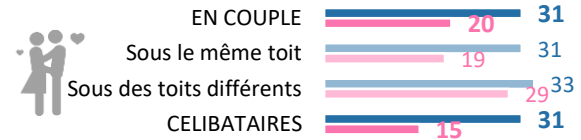
Age



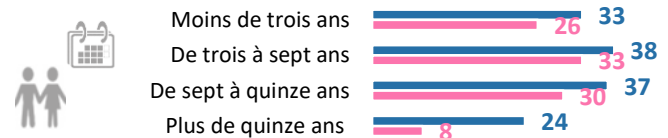
RÉPONSES
DES HOMMES

RÉPONSES
DES FEMMES


Statut marital



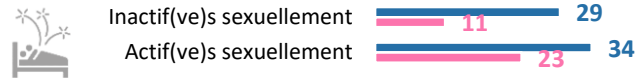
Ancienneté du couple



Orientation sexuelle



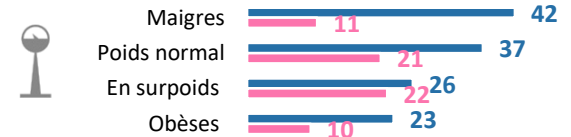
Activité sexuelle dans le mois



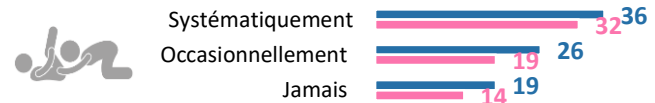
Sentiment de féminisme



Indice de masse corporelle



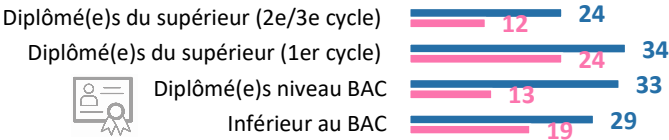
Fréquence des pratiques bucco-génitales



Demande d'un partenaire de s'épiler le pubis



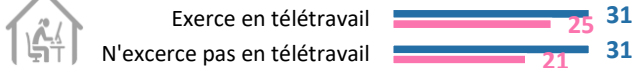
Niveau de diplôme



Catégorie socioprofessionnelle



Lieu de travail



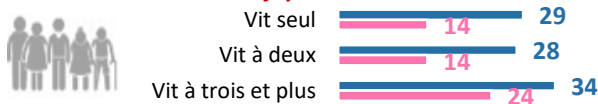
Affiliation religieuse



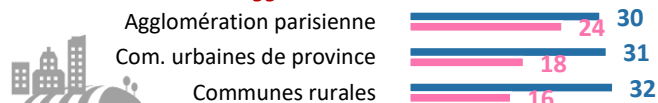
Groupe ethnique perçu par autrui



Taille du foyer





Taille de l'agglomération



Question : Au cours de votre vie, avez-vous déjà vécu les situations suivantes ?

Base : femmes et homme hétérosexuels ou bisexuels

 **RÉPONSES DES HOMMES**
 **RÉPONSES DES FEMMES**

Un(e) partenaire sexuel vous a demandé de vous épiler totalement les poils pubiens



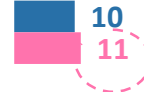
Vous avez demandé à un(e) partenaire sexuel de s'épiler totalement les poils pubiens



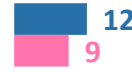
Un(e) partenaire sexuel a refusé d'avoir un rapport sexuel avec vous parce qu'il/elle était mal ou pas du tout épilé(e) au niveau pubien



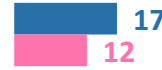
Vous avez refusé d'avoir un rapport sexuel avec quelqu'un parce que vous étiez mal ou pas du tout épilé(e) au niveau pubien



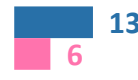
Un(e) partenaire sexuel a refusé de vous sucer ou lécher le sexe parce qu'il/elle trouvait que vous aviez trop de poils pubiens



Vous avez refusé de sucer ou lécher le sexe de quelqu'un parce qu'il/elle avait trop de poils pubiens



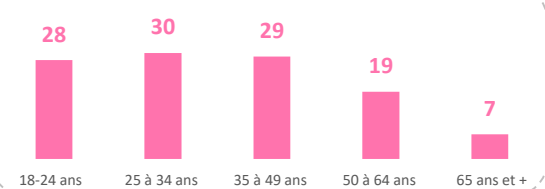
Un(e) partenaire sexuel a refusé de vous sucer ou lécher le sexe parce qu'il/elle trouvait qu'il était sale ou malodorant



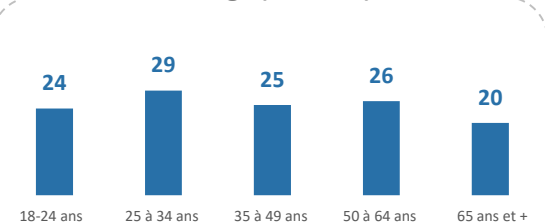
Vous avez refusé de sucer ou lécher le sexe de quelqu'un parce que vous trouviez qu'il était sale ou malodorant



Selon l'âge (femmes)



Selon l'âge (hommes)



B I L'évolution des pratiques dépilatoires des Français(es)



Question : Actuellement, à quelle fréquence vous enlevez-vous les poils sur les parties du corps suivantes ?



Base :
femmes




Base :
hommes

Proportion de Français(es) s'enlevant les poils de cette partie du corps « au cours des trois derniers mois »

(en %)



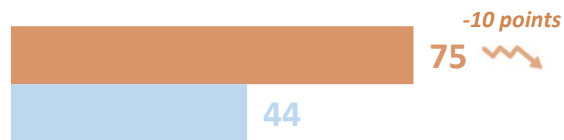
Les aisselles



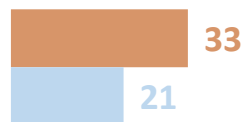
Les jambes ou demies-jambes



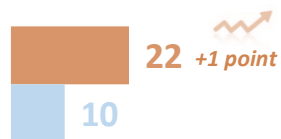
Le maillot



Le sillon inter-fessier
(communément appelé « raie des fesses »)

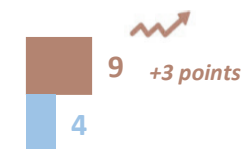
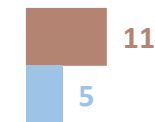
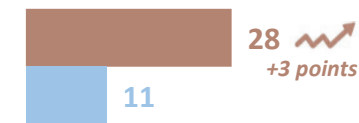


Les bras



ZOOM SUR LES FRANCAIS(ES) S'ENLEVANT LES POILS DE CETTE PARTIE DU CORPS

« AU MOINS UNE FOIS PAR SEMAINE »





Zoom sur le profil des femmes s'épilant les aisselles de manière « hebdomadaire »

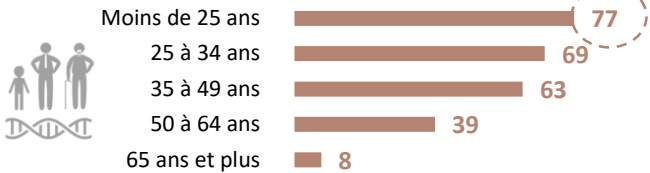


Note de lecture : 77% des femmes de moins de 25 ans sont dans cette situation

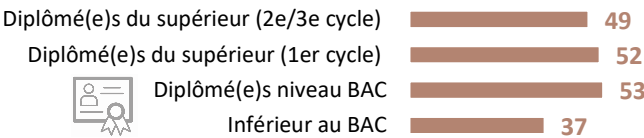
Pour rappel, la moyenne observée se situe à 45% chez l'ensemble des Français(es)

RÉPONSES
DES FEMMES

Age



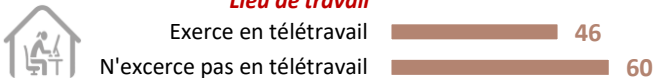
Niveau de diplôme



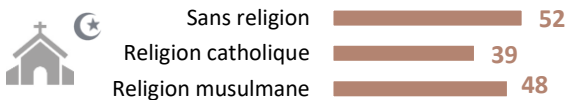
Catégorie socioprofessionnelle



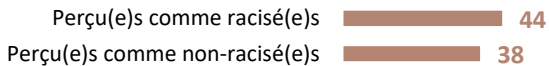
Lieu de travail




Affiliation religieuse



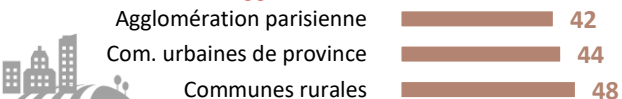
Groupe ethnique perçu par autrui



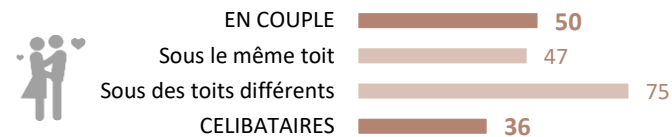
Taille du foyer



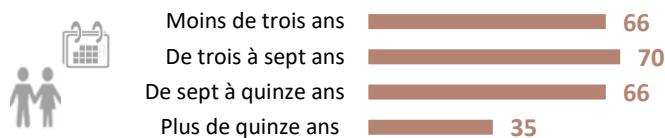
Taille de l'agglomération



Statut marital



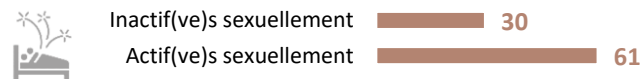
Ancienneté du couple



Orientation sexuelle



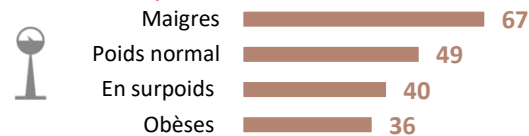
Activité sexuelle dans le mois



Sentiment de féminisme



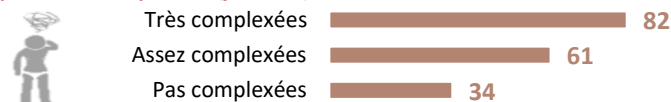
Indice de masse corporelle



Couleur des poils (femmes)



Complexes lié à la pilosité (femmes)





Zoom sur le profil des femmes s'épilant le maillot de manière « hebdomadaire »

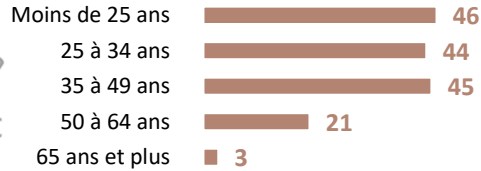


Note de lecture : 45% des ouvrières sont dans cette situation

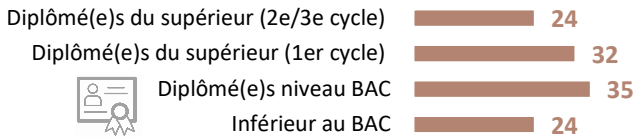
Pour rappel, la moyenne observée se situe à **28%** chez l'ensemble des Français(es)

**RÉPONSES
DES FEMMES**

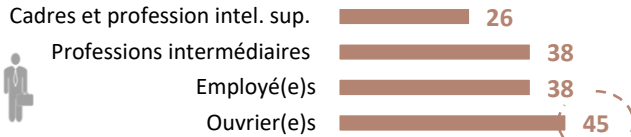
Age



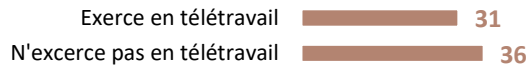
Niveau de diplôme



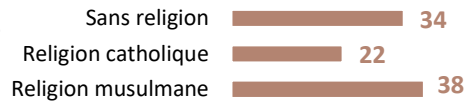
Catégorie socioprofessionnelle



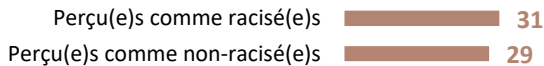
Lieu de travail



Affiliation religieuse



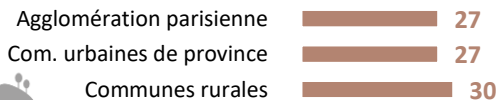
Groupe ethnique perçu par autrui



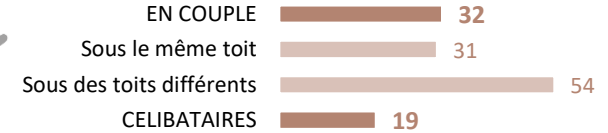
Taille du foyer



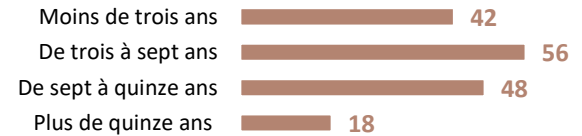
Taille de l'agglomération



Statut marital



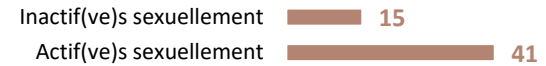
Ancienneté du couple



Orientation sexuelle



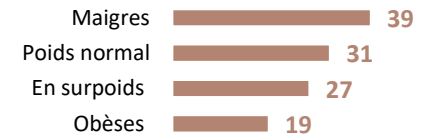
Activité sexuelle dans le mois



Sentiment de féminisme



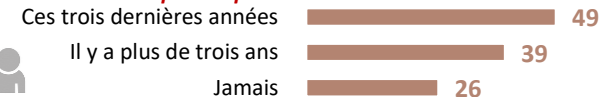
Indice de masse corporelle



Fréquence des pratiques bucco-génitales



Demande d'un partenaire de s'épiler le pubis



Question : Depuis le premier confinement (17 mars - 11 mai), est-ce que vous enlevez vos poils plus, moins ou autant que les années précédentes à la même période de l'année ?



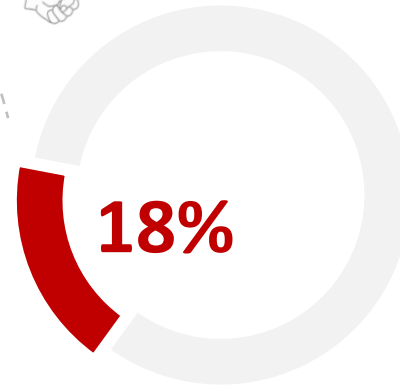
Vous ne vous épiliez pas l'an dernier à la même période

PLUS

AUTANT

MOINS

- Les jambes ou demi-jambes -



- Le maillot -



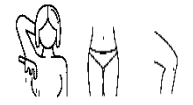
- Les aisselles -



Au total, aujourd'hui, une Française sur six s'épilate moins qu'avant le premier confinement au moins une de ces parties du corps (aisselles, maillot, jambes)



Zoom sur le profil des femmes s'épilant « moins qu'avant le confinement »




Note de lecture : 34% des femmes de moins de 25 ans sont dans cette situation

Pour rappel, la moyenne observée se situe à 18% chez l'ensemble des Françaises

RÉPONSES
DES FEMMES

Age



Statut marital



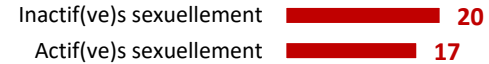
Ancienneté du couple



Orientation sexuelle




Activité sexuelle dans le mois



Sentiment de féminisme



Indice de masse corporelle



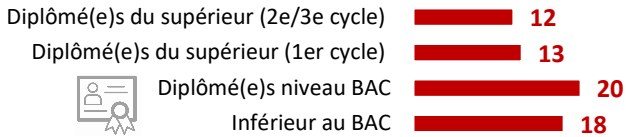
Couleur des poils (femmes)



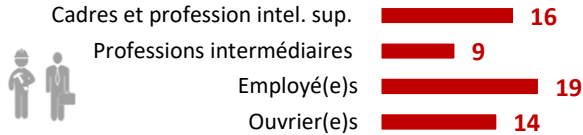
Complexes lié à la pilosité (femmes)



Niveau de diplôme



Catégorie socioprofessionnelle



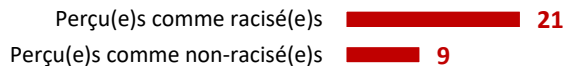
Lieu de travail



Affiliation religieuse



Groupe ethnique perçu par autrui



Taille du foyer



Taille de l'agglomération

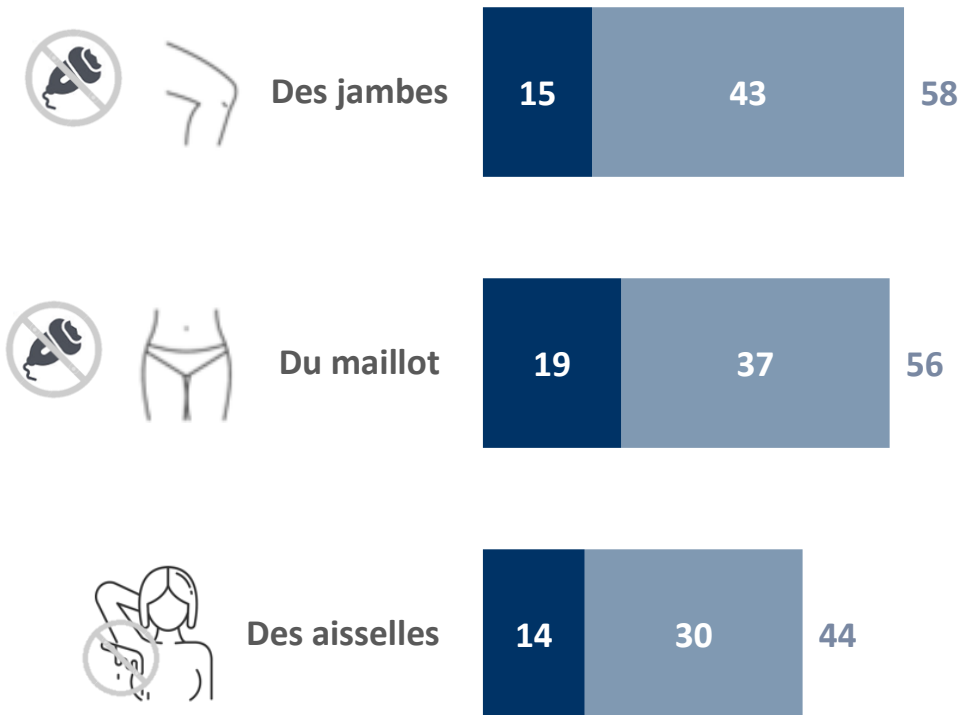


Question : Personnellement, pourriez-vous cesser de vous enlever régulièrement les poils... ?

Base : femmes s'épilant les poils sur ces parties du corps

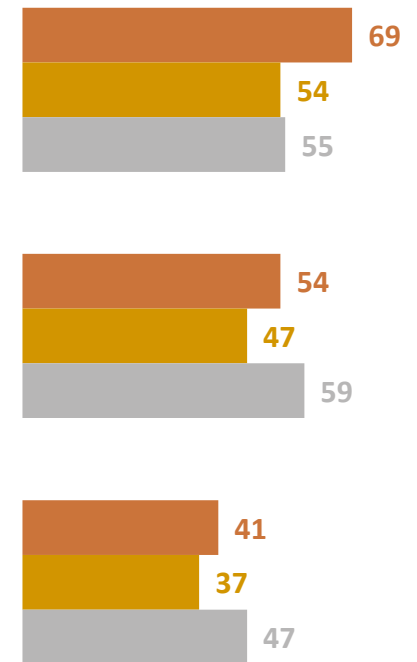
PROPORTION TOTALE DE FRANÇAISES
DISPOSÉES À CESSER DE S'ÉPILER

■ Oui, toute l'année ■ Oui, mais pas durant le printemps et l'été (en %)



RÉPONSES PAR ÂGE

- De 30 ans 30-39 ans 40 ans et plus

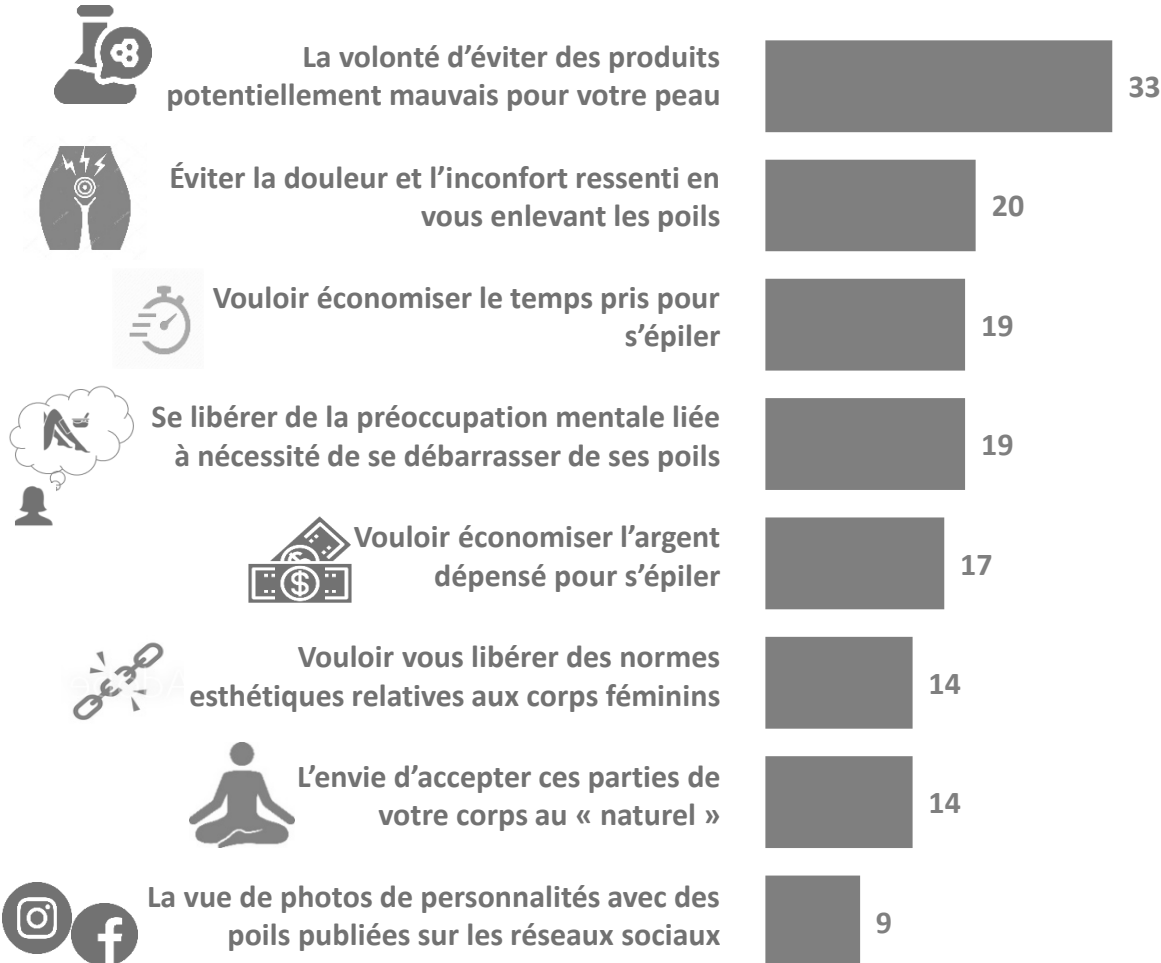


Environ une Française sur deux pourrait cesser toute dépilation du maillot et des jambes mais elles sont moins d'une sur cinq à pouvoir le faire toute l'année, la plupart estimant qu'elles ne pourraient pas garder des poils durant les saisons où ils sont plus visibles.

Question : Chacun des motifs suivants constitue-t-il (ou constituerait-il) un motif déterminant, important mais pas déterminant ou secondaire dans votre choix d'arrêter de vous épiler ?

Base :
femmes

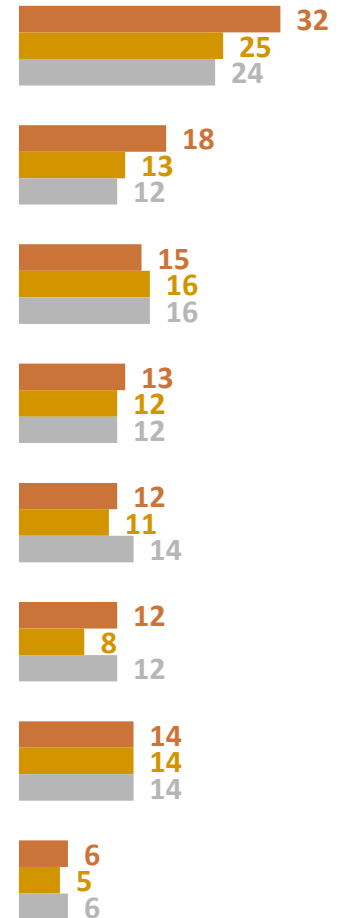
Proportion de femmes pour qui cette raison est un motif déterminant dans leur arrêt de la dépilation...



ZOOM SUR LES FEMMES AYANT ARRÊTÉ DE S'ÉPILER...

FEMMES NE S'ÉPILANT PAS...

Le maillot Les aisselles Les jambes





Zoom sur le profil des femmes pour qui la volonté de se libérer « des normes esthétiques relatives aux corps féminins » serait déterminante dans leur choix de ne plus s'épiler




Note de lecture : 27% des femmes très féministes sont dans cette situation

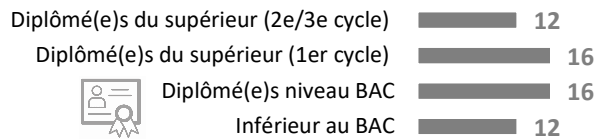
Pour rappel, la moyenne observée se situe à **14%** chez l'ensemble des Français(es)



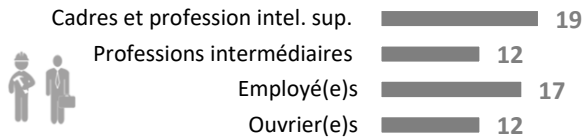
Age



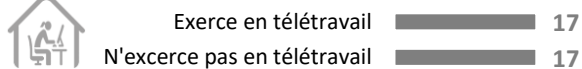
Niveau de diplôme



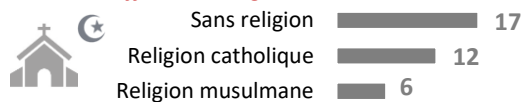
Catégorie socioprofessionnelle



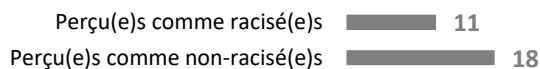
Lieu de travail



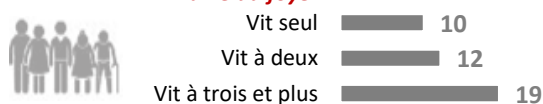
Affiliation religieuse



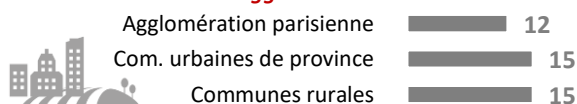
Groupe ethnique perçu par autrui



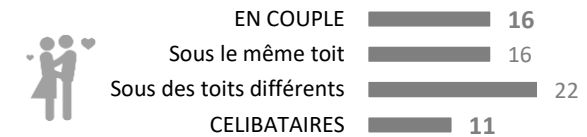
Taille du foyer



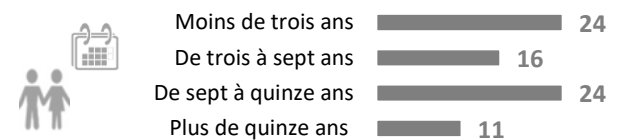
Taille de l'agglomération



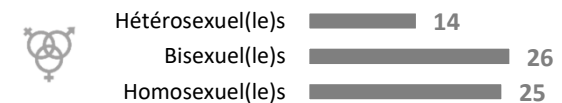
Statut marital



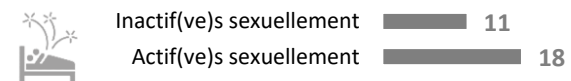
Ancienneté du couple



Orientation sexuelle



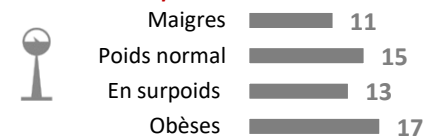
Activité sexuelle dans le mois



Sentiment de féminisme



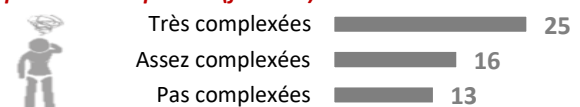
Indice de masse corporelle



Couleur des poils (femmes)



Complexes lié à la pilosité (femmes)



Question : Dans votre choix de vous enlever souvent les poils des aisselles, chacun des éléments suivants joue-t-il un rôle... ?

Base : femmes s'épilant

- Proportions de femmes pour qui cette raison est un frein déterminant à l'arrêt de l'épilation ... -



La sensation de plaisir à toucher ces parties du corps quand elles sont dépourvues de poils

Des aisselles



Des jambes



Du maillot



Le sentiment que cela vous rend plus belle / plus attirante



L'impression qu'afficher ces poils, c'est un manque d'hygiène



La crainte d'être perçue comme une femme qui « se laisse aller »



La crainte du regard des autres, de remarques désobligeantes



L'idée selon laquelle l'absence de poils est un symbole de féminité



Le sentiment qu'afficher ces poils, c'est un manque de respect à l'égard des autres



La crainte de la réaction de votre conjoint ou de vos partenaires sexuels



C Injonctions sociales et normes culturelles associées à la pilosité



Question : En pensant à vos critères de séduction personnels, diriez-vous s'il est selon vous... ?

« Important pour un homme de s'épiler pour être physiquement séduisant »

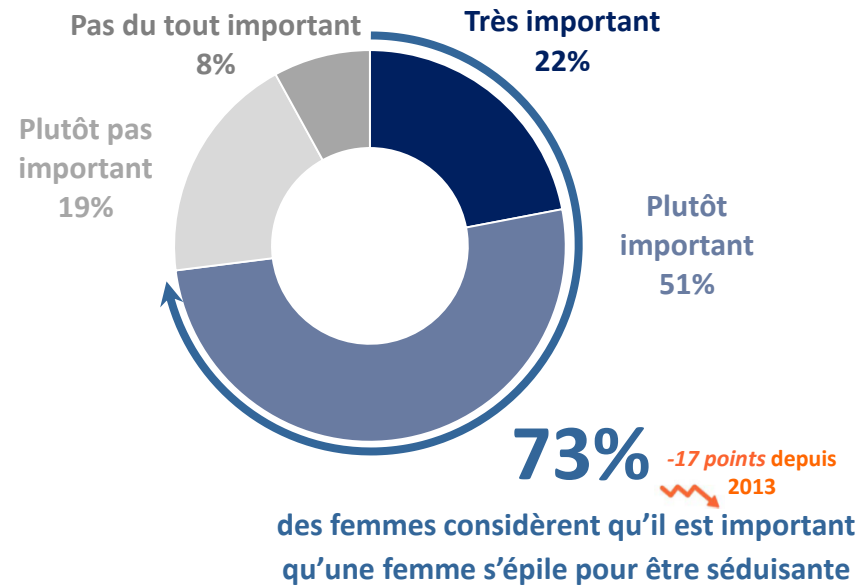
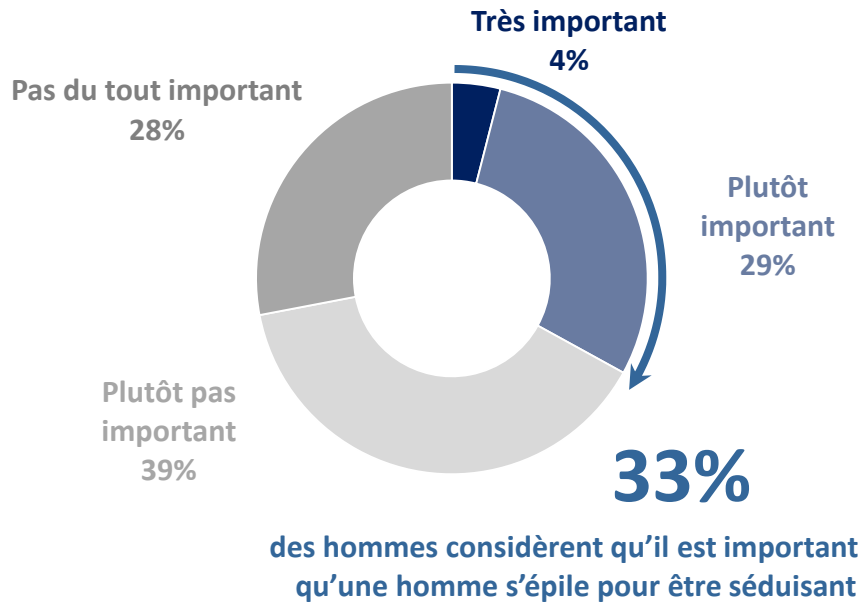
« Important pour une femme de s'épiler pour être physiquement séduisante »



RÉPONSES DES HOMMES SUR LES HOMMES



RÉPONSES DES FEMMES SUR LES FEMMES



L'idée selon laquelle l'absence de pilosité est un critère de séduction reste plus associée à la féminité (73%) qu'à la masculinité (33%) mais s'avère en net recul dans la gent féminine (- 17 points par rapport 2013).



Zoom sur le profil des femmes pour qui il est important « qu'une femme s'épile pour être physiquement séduisante »



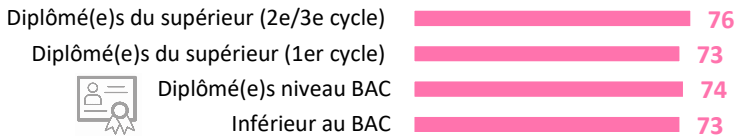
Note de lecture : 70% des femmes de moins de 25 ans sont dans cette situation

Pour rappel, la moyenne observée se situe à 73% chez l'ensemble des Françaises

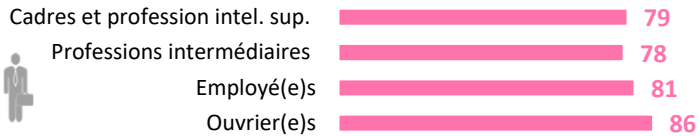
Age



Niveau de diplôme



Catégorie socioprofessionnelle



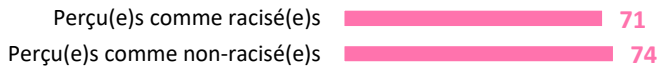
Lieu de travail



Affiliation religieuse



Groupe ethnique perçu par autrui



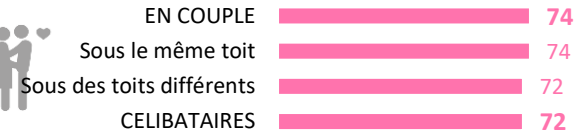
Taille du foyer



Taille de l'agglomération



Statut marital



Ancienneté du couple



Orientation sexuelle



Activité sexuelle dans le mois



Sentiment de féminisme



Indice de masse corporelle



Couleur des poils (femmes)



Complexes lié à la pilosité (femmes)



Question : Personnellement, est-ce que cela vous dérange de voir...?

- Proportion de personnes dérangées à la vue de ces formes de pilosité -



Une femme qui a des poils sous les aisselles



Un homme qui a des poils sous les aisselles



Une femme qui a des poils sur les jambes



Un homme qui a des poils dans le dos ou sur les épaules



Une femme qui a des poils pubiens à l'état brut



Un homme qui a des poils pubiens à l'état brut



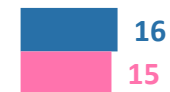
RÉPONSES PAR SEXE



RÉPONSES DES HOMMES



RÉPONSES DES FEMMES






Zoom sur le profil des hommes et des femmes dérangés à la vue d'une femme « avec des poils sur les jambes »



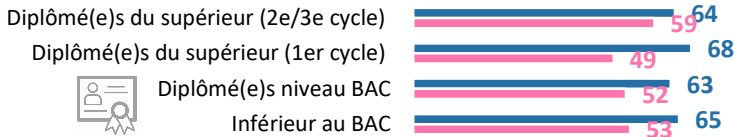
Note de lecture : 81% des hommes musulmans sont dans cette situation

Pour rappel, la moyenne observée se situe à **52%** chez l'ensemble des Français(es)

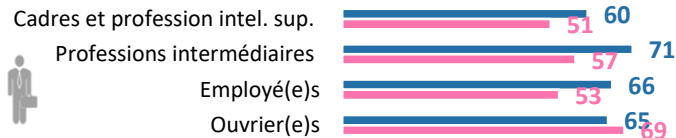
Age



Niveau de diplôme



Catégorie socioprofessionnelle



Lieu de travail



Affiliation religieuse



Groupe ethnique perçu par autrui



Taille du foyer



Taille de l'agglomération



Statut marital



Ancienneté du couple



Orientation sexuelle



Activité sexuelle dans le mois



Sentiment de féminisme



Indice de masse corporelle



Couleur des poils (femmes)



Complexes lié à la pilosité (femmes)



Question : Personnellement, êtes-vous d'accord ou pas d'accord avec chacune des affirmations suivantes ?

PROPORTION DE PERSONNES D'ACCORD AVEC CES AFFIRMATIONS

(en %)



Une femme doit être impeccablement épilée au niveau des aisselles



61



RÉPONSES PAR SEXE



RÉPONSES DES HOMMES



RÉPONSES DES FEMMES



Le fait d'afficher des poils sur ses aisselles ou ses jambes sur son lieu de travail n'est pas « approprié » pour une femme



60



Le fait de montrer ses poils sur son torse sur son lieu de travail n'est pas « approprié » pour un homme



56



Une femme qui sort de chez elles en montrant des poils sur ses jambes est une femme qui se « laisse aller »



51



Un homme doit être impeccablement épilée au niveau du dos



35



Un homme est plus beau sans poils sur le torse



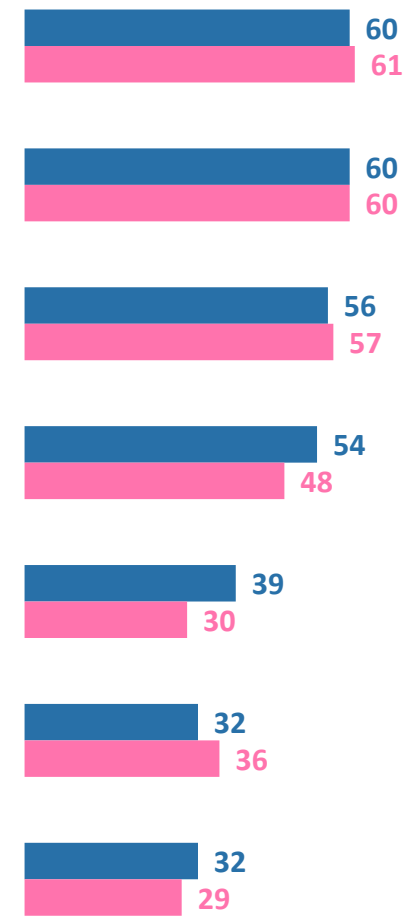
34



Une femme avec des poils pubiens est moins attirante sexuellement



31





Zoom sur le profil des hommes et des femmes considérant qu'une femme qui sort de chez elle en montrant des poils sur ses jambes est une femme qui « se laisse aller »



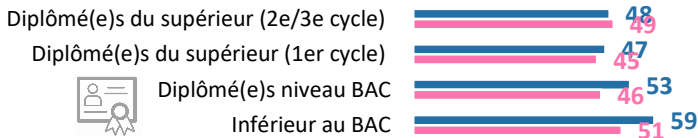
Note de lecture : 65% des ouvrières adhèrent à cette idée

Pour rappel, la moyenne observée se situe à **48%** chez l'ensemble des Français(es)

Age



Niveau de diplôme



Catégorie socioprofessionnelle



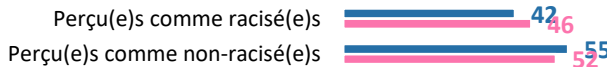
Lieu de travail



Affiliation religieuse



Groupe ethnique perçu par autrui



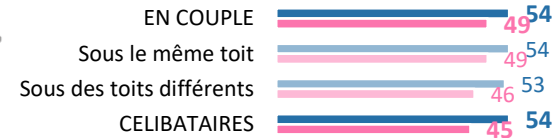
Taille du foyer



Taille de l'agglomération



Statut marital



Ancienneté du couple



Orientation sexuelle



Activité sexuelle dans le mois



Sentiment de féminisme



Indice de masse corporelle



Couleur des poils (femmes)



Complexes lié à la pilosité (femmes)

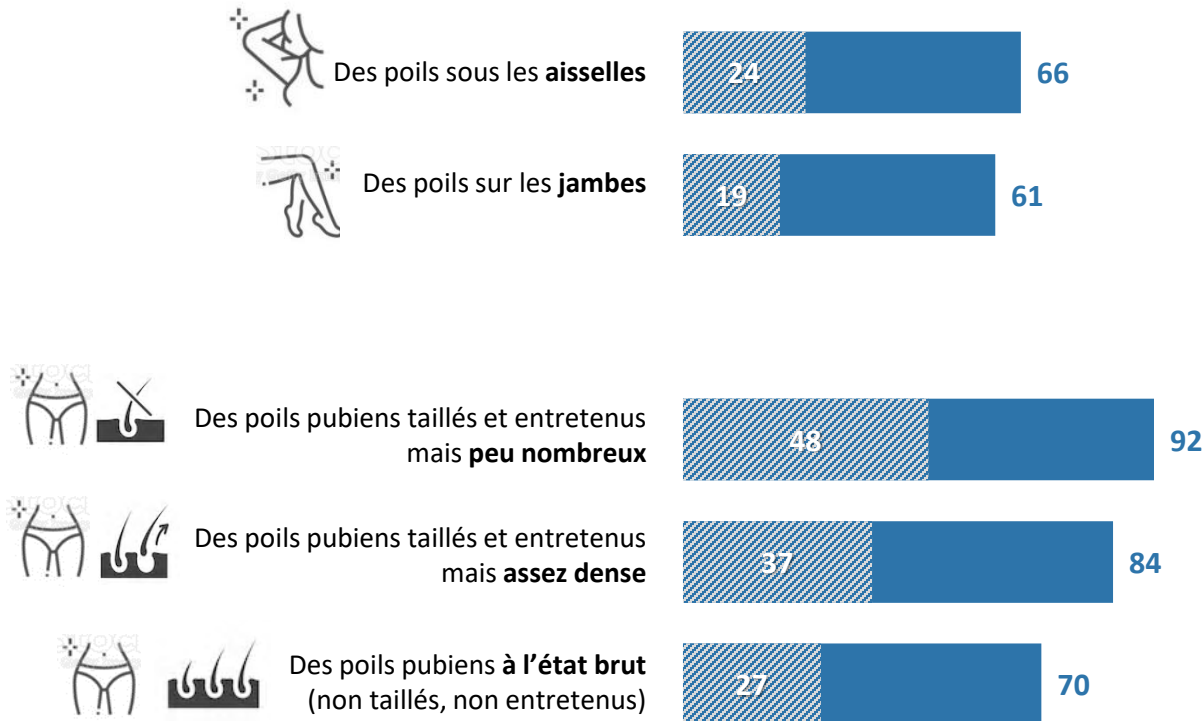


Question : Personnellement, pourriez-vous avoir un rapport sexuel avec une femme qui aurait l'habitude d'avoir... ?

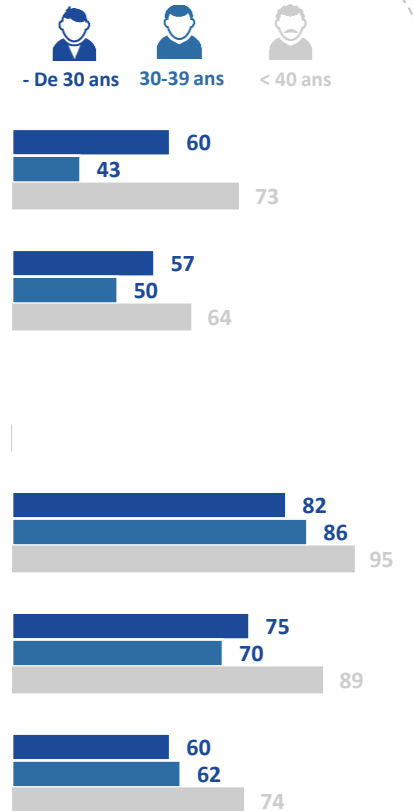
Base : hommes
hétérosexuels
ou bisexuels

Dont % qui en seraient « certains »

- Proportion d'hommes disposés à avoir un rapport sexuel avec une femme ayant l'habitude d'avoir... -
(en %)



RÉPONSES PAR ÂGE



Contrairement à certains clichés, le maintien d'une pilosité chez une femme n'est pas un frein au désir sexuel masculin : la grande majorité des hommes attirés par les femmes pourraient faire l'amour avec une femme non épilée, y compris au niveau pubien.



Zoom sur le profil des hommes pouvant avoir des rapports sexuels avec une femme ayant des poils pubiens « à l'état brut »



Note de lecture : 77% des hommes de 65 ans et plus sont dans cette situation

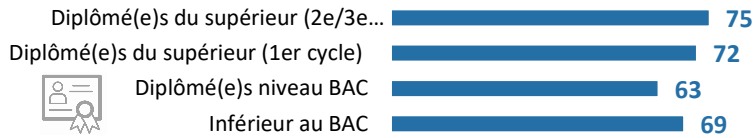
Pour rappel, la moyenne observée se situe à **70%** chez l'ensemble des Français

**RÉPONSES
DES HOMMES**

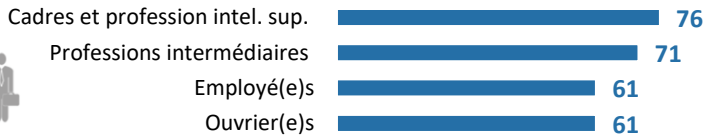
Age



Niveau de diplôme



Catégorie socioprofessionnelle



Lieu de travail



Affiliation religieuse



Groupe ethnique perçu par autrui



Taille du foyer



Taille de l'agglomération



Statut marital



Ancienneté du couple



Orientation sexuelle



Activité sexuelle dans le mois



Sentiment de féminisme



Indice de masse corporelle



Fréquence des pratiques bucco-génitales



Demande d'un partenaire de s'épiler le pubis

